



УПРАВЛЕНИЕ ФЕДЕРАЛЬНОЙ СЛУЖБЫ
ГОСУДАРСТВЕННОЙ СТАТИСТИКИ
ПО РЕСПУБЛИКЕ КРЫМ И Г. СЕВАСТОПОЛЮ

Оперативные данные по промышленному производству в Республике Крым



январь-март 2023 года



УПРАВЛЕНИЕ ФЕДЕРАЛЬНОЙ СЛУЖБЫ
ГОСУДАРСТВЕННОЙ СТАТИСТИКИ
ПО РЕСПУБЛИКЕ КРЫМ
И Г. СЕВАСТОПОЛЮ

Оперативные данные по промышленному производству

в Республике Крым

январь-март 2023 года

- 01 ИНДЕКСЫ ПРОМЫШЛЕННОГО ПРОИЗВОДСТВА
(период к периоду)
- 02 ИНДЕКСЫ ПРОМЫШЛЕННОГО ПРОИЗВОДСТВА
(к соответствующему месяцу и предыдущему месяцу)
- 03 ИНДЕКСЫ ПРОМЫШЛЕННОГО ПРОИЗВОДСТВА
(по видам экономической деятельности)
- 04 ОБРАБАТЫВАЮЩИЕ ПРОИЗВОДСТВА
- 05 ПРОИЗВОДСТВО МОЛОКА ЖИДКОГО
ОБРАБОТАННОГО, ВКЛЮЧАЯ МОЛОКО
ДЛЯ ДЕТСКОГО ПИТАНИЯ
- 06 ПРОИЗВОДСТВО ХЛЕБА И ХЛЕБОБУЛОЧНЫХ
ИЗДЕЛИЙ НЕДЛИТЕЛЬНОГО ХРАНЕНИЯ





УПРАВЛЕНИЕ ФЕДЕРАЛЬНОЙ СЛУЖБЫ
ГОСУДАРСТВЕННОЙ СТАТИСТИКИ
ПО РЕСПУБЛИКЕ КРЫМ
И Г. СЕВАСТОПОЛЮ

Оперативные данные по промышленному производству

в Республике Крым

январь-март 2023 года

- 07 ПРОИЗВОДСТВО ВОД МИНЕРАЛЬНЫХ ПРИРОДНЫХ
УПАКОВАННЫХ, ВОД ПИТЬЕВЫХ УПАКОВАННЫХ,
НЕ СОДЕРЖАЩИХ САХАРА, ПОДСЛАСТИТЕЛЕЙ,
АРОМАТИЗАТОРОВ И ДРУГИХ ПИЩЕВЫХ ВЕЩЕСТВ
- 08 ОБЕСПЕЧЕНИЕ ЭЛЕКТРИЧЕСКОЙ ЭНЕРГИЕЙ,
ГАЗОМ И ПАРОМ
- 09 ПРОИЗВОДСТВО ЭЛЕКТРИЧЕСКОЙ ЭНЕРГИИ
- 10 ВОДОСНАБЖЕНИЕ; ВОДООТВЕДЕНИЕ,
УТИЛИЗАЦИЯ ОТХОДОВ





ИНДЕКСЫ ПРОМЫШЛЕННОГО ПРОИЗВОДСТВА



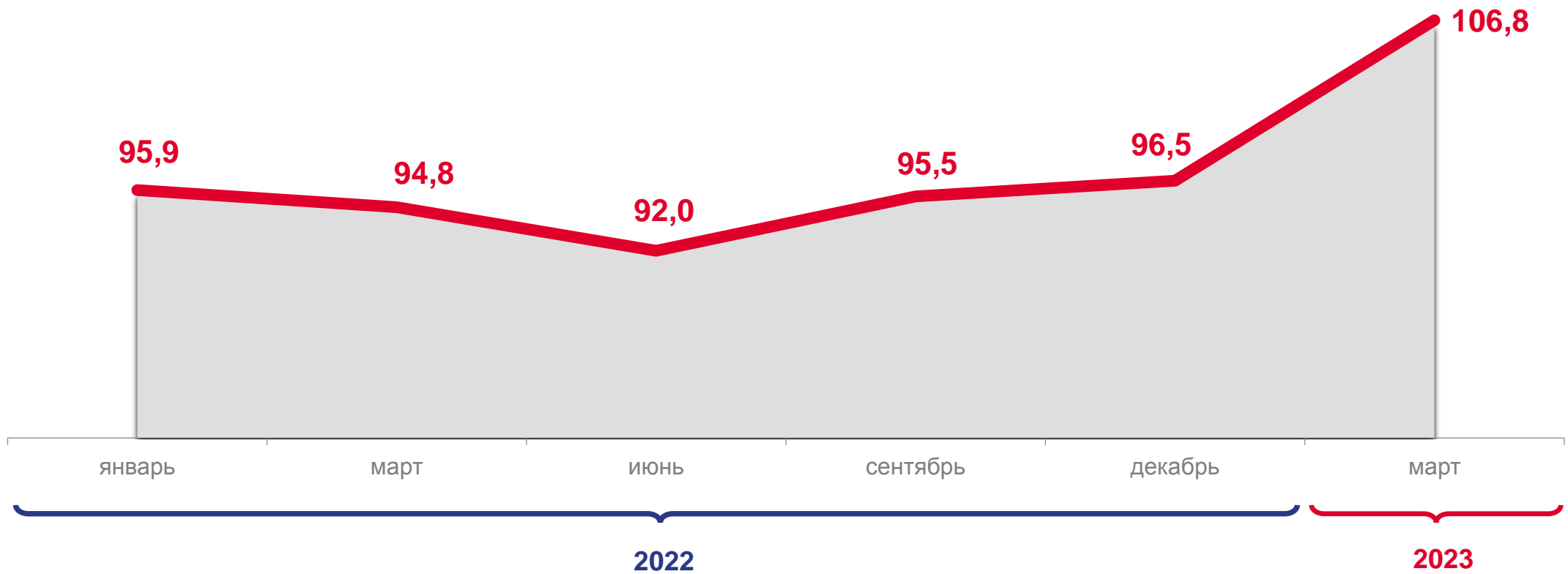
106,8%

январь-март 2023 года к январю-марту 2022 года



94,8%

январь-март 2022 года к январю-марту 2021 года



к соответствующему периоду предыдущего года





ИНДЕКСЫ ПРОМЫШЛЕННОГО ПРОИЗВОДСТВА

март 2023 года



100,4%

к соответствующему месяцу 2022 года



107,4%

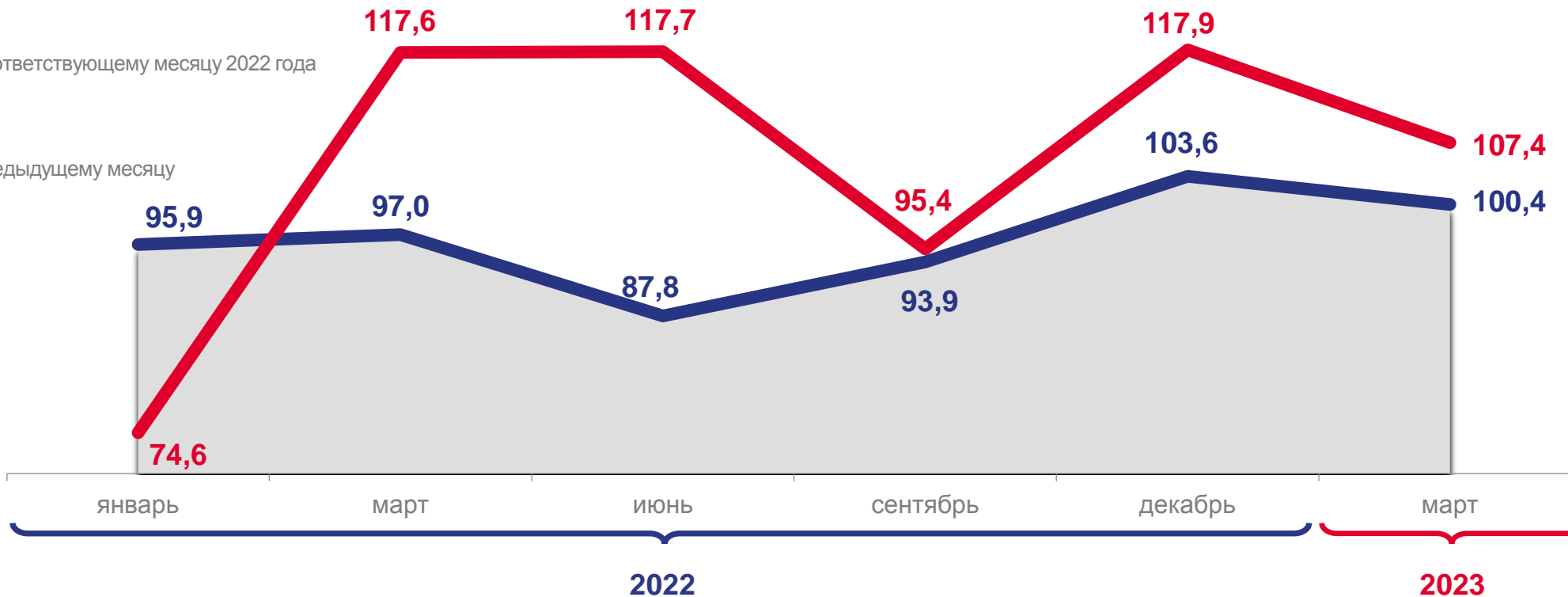
к предыдущему месяцу



к соответствующему месяцу 2022 года



к предыдущему месяцу






ИНДЕКСЫ ПРОМЫШЛЕННОГО ПРОИЗВОДСТВА

январь-март 2023 года к январю-марту 2022 года



125,2%

Обрабатывающие производства



101,5%

Обеспечение электрической энергией, газом и паром



89,9%

Водоснабжение; водоотведение, утилизация отходов



47,7%

Добыча полезных ископаемых



Обрабатывающие производства



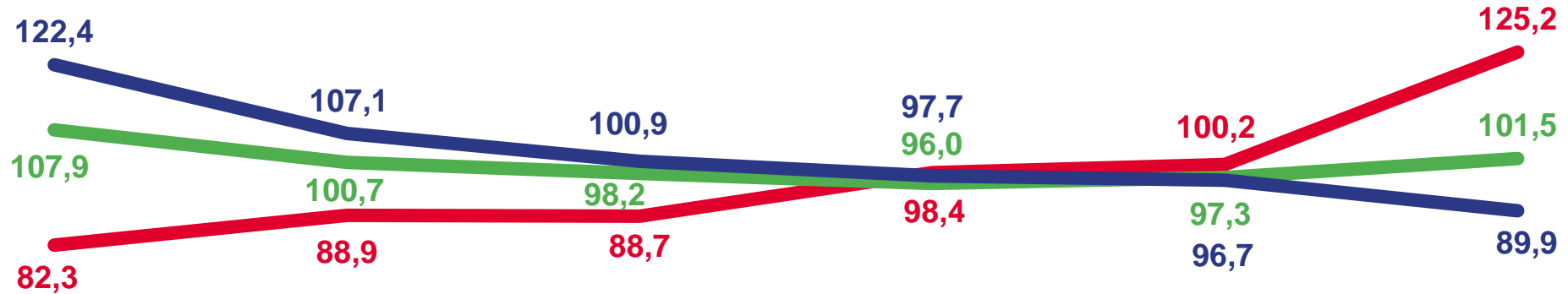
Водоснабжение; водоотведение, утилизация отходов



Обеспечение электрической энергией, газом и паром



Добыча полезных ископаемых



январь

март

июнь

сентябрь

декабрь

март

2022

2023

к соответствующему периоду предыдущего года





ОБРАБАТЫВАЮЩИЕ ПРОИЗВОДСТВА

январь-март 2023 года

125,2%

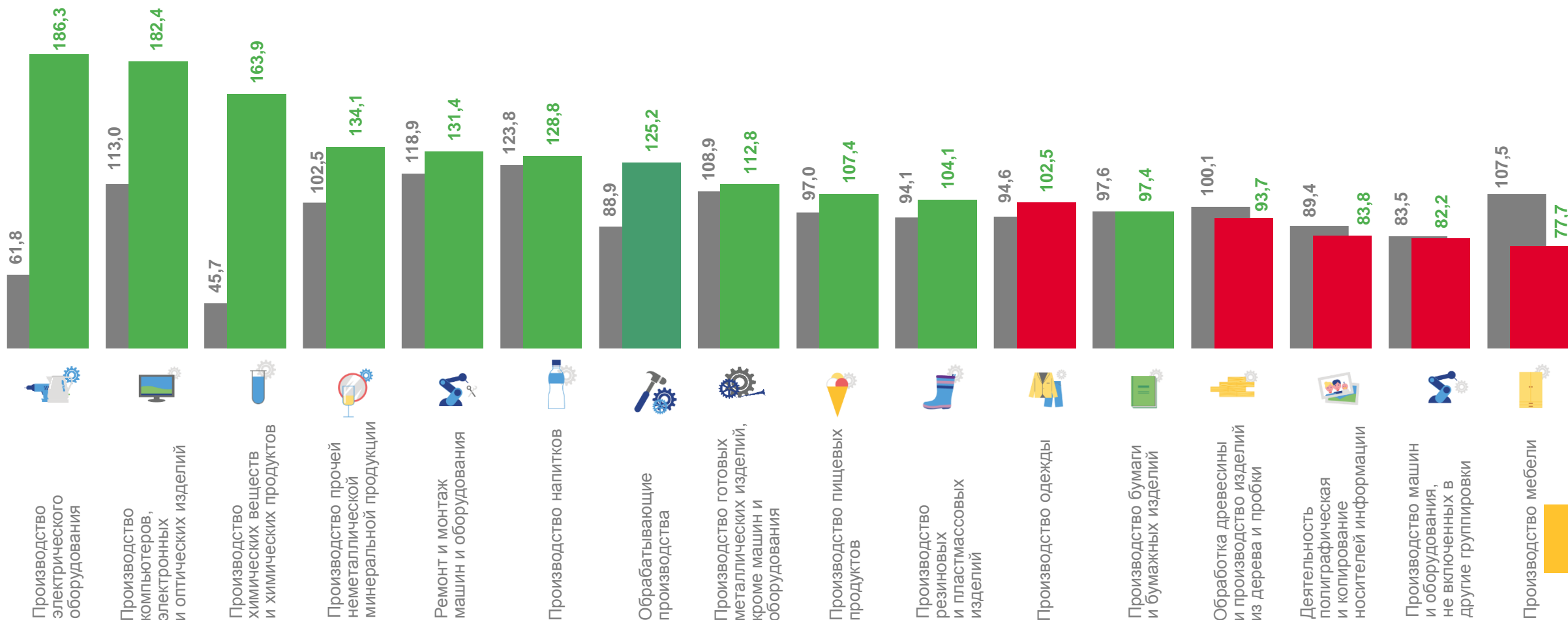
к соответствующему периоду 2022 года

114,7%

к соответствующему месяцу 2022 года

113,5%

к предыдущему месяцу



■ Январь-март 2022 года к январю-марту 2021 года, в %

■ Январь-март 2023 года к январю-марту 2022 года, в %



МОЛОКО ЖИДКОЕ ОБРАБОТАННОЕ, ВКЛЮЧАЯ МОЛОКО ДЛЯ ДЕТСКОГО ПИТАНИЯ

5 676,3 тонны

январь-март 2023 года



130,4%

январь-март 2023 года к январю-марту 2022 года



104,1%

январь-март 2022 года к январю-марту 2021 года





ХЛЕБ И ХЛЕБОБУЛОЧНЫЕ ИЗДЕЛИЯ НЕДЛИТЕЛЬНОГО ХРАНЕНИЯ

15 033,2 тонны

январь-март 2023 года



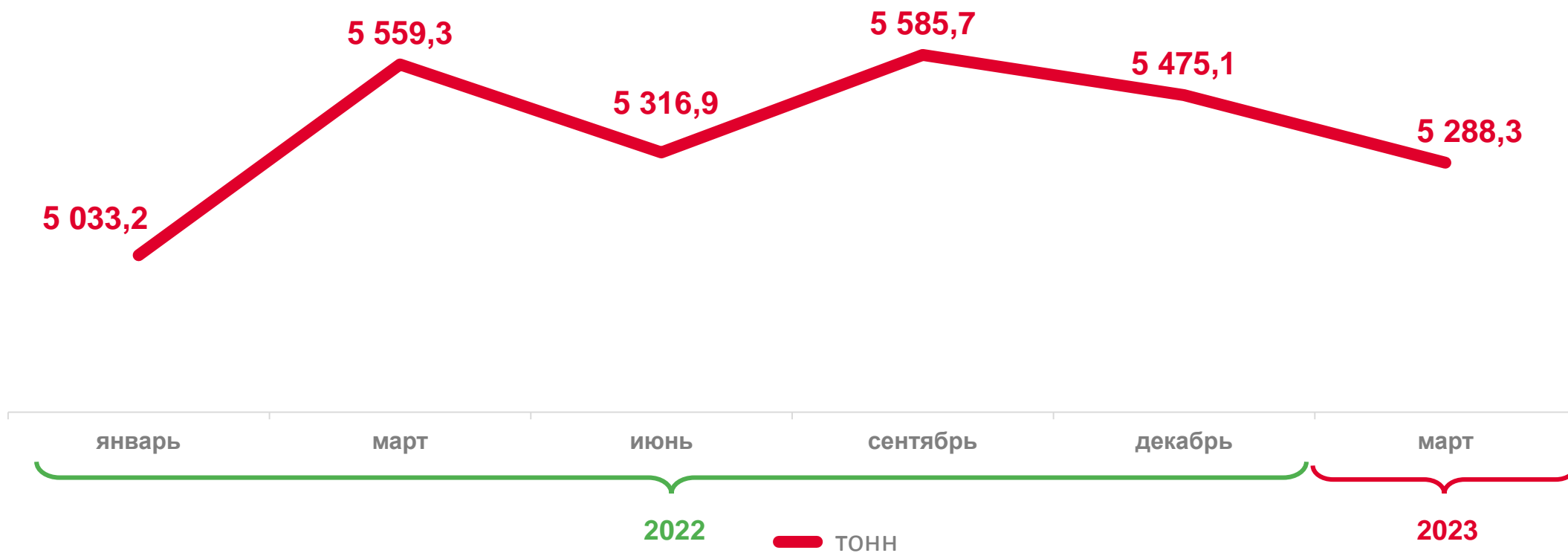
96,6%

январь-март 2023 года к январю-марту 2022 года



104,8%

январь-март 2022 года к январю-марту 2021 года





ВОДЫ МИНЕРАЛЬНЫЕ ПРИРОДНЫЕ УПАКОВАННЫЕ, ВОДЫ ПИТЬЕВЫЕ УПАКОВАННЫЕ, НЕ СОДЕРЖАЩИЕ САХАРА, ПОДСЛАСТИТЕЛЕЙ, АРОМАТИЗАТОРОВ И ДРУГИХ ПИЩЕВЫХ ВЕЩЕСТВ

44 621,8 тыс. полулитров

январь-март 2023 года



105,6%


январь-март 2023 года к январю-марту 2022 года



89,6%

январь-март 2022 года к январю-марту 2021 года





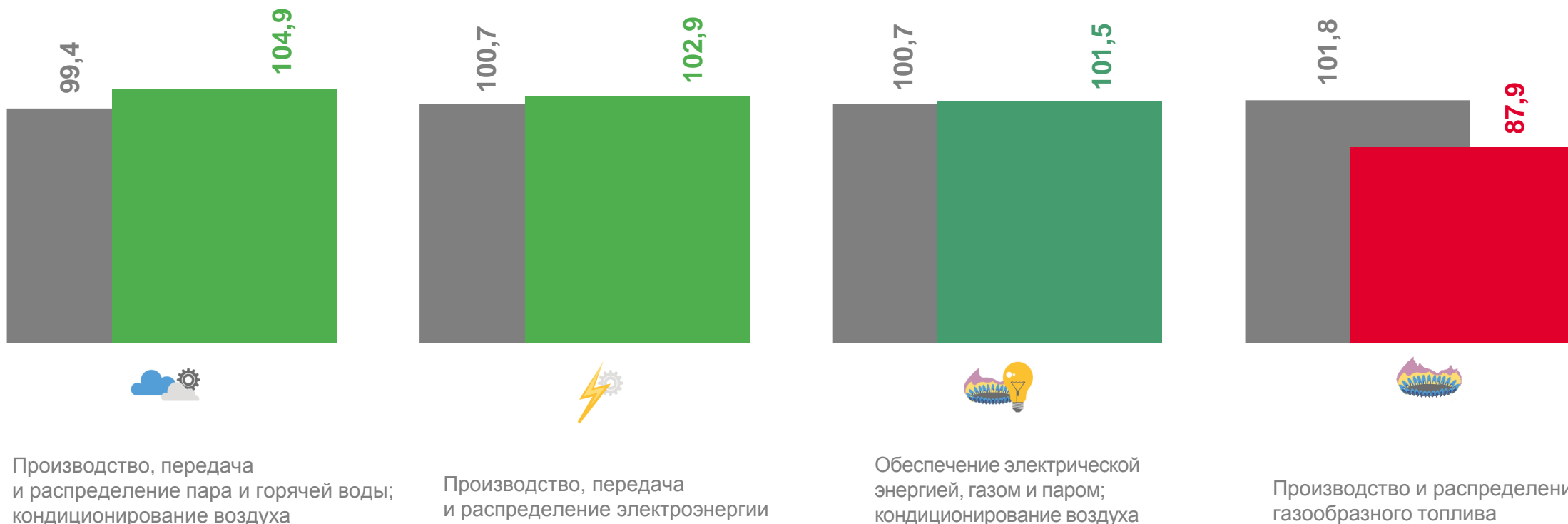
ОБЕСПЕЧЕНИЕ ЭЛЕКТРИЧЕСКОЙ ЭНЕРГИЕЙ, ГАЗОМ И ПАРОМ

январь-март 2023 года

101,5%
к соответствующему периоду 2022 года

93,7%
к соответствующему месяцу 2022 года

97,7%
к предыдущему месяцу



■ Январь-март 2022 года к январю-марту 2021 года, в %

■ Январь-март 2023 года к январю-марту 2022 года, в %





ПРОИЗВОДСТВО ЭЛЕКТРИЧЕСКОЙ ЭНЕРГИИ

1 282,2 млн кВт-ч

январь-март 2023 года



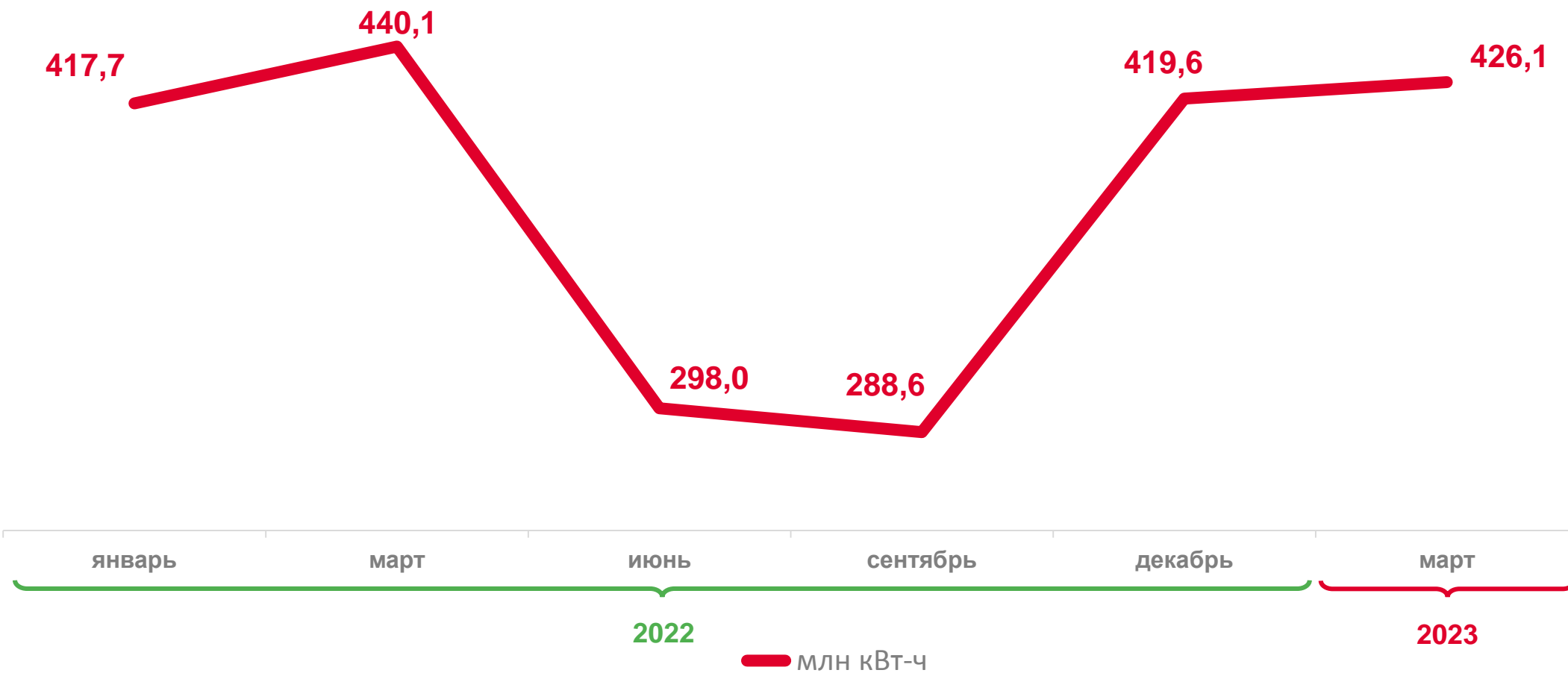
103,0%

январь-март 2023 года к январю-марту 2022 года



100,1%

январь-март 2022 года к январю-марту 2021 года





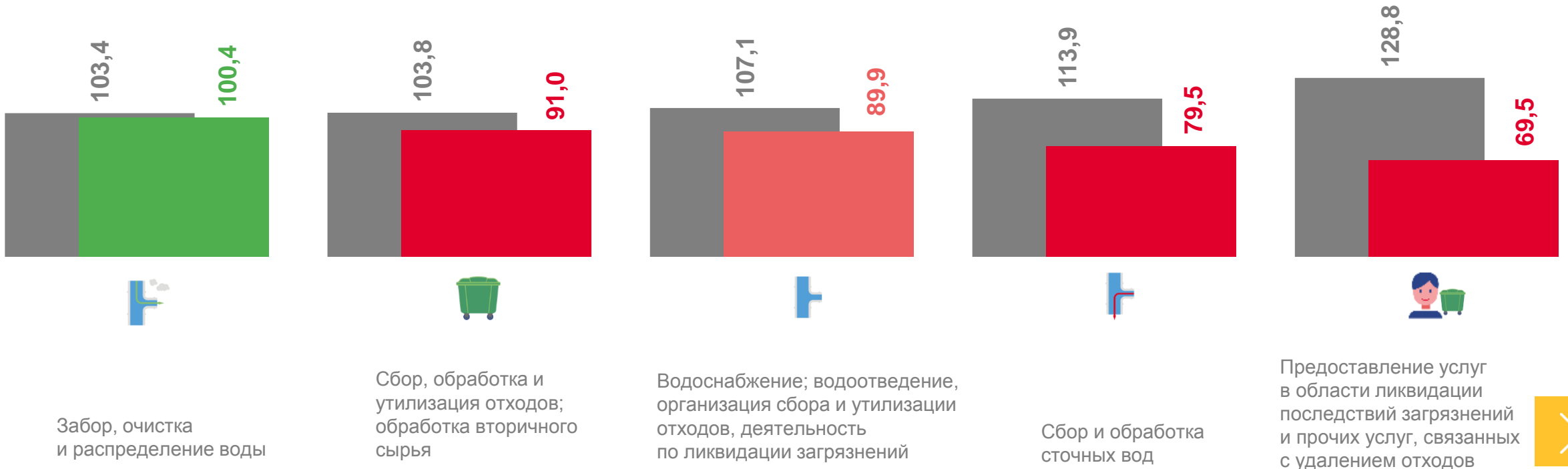
ВОДОСНАБЖЕНИЕ; ВОДООТВЕДЕНИЕ, УТИЛИЗАЦИЯ ОТХОДОВ

январь-март 2023 года

89,9%
к соответствующему периоду 2022 года

93,1%
к соответствующему месяцу 2022 года

108,8%
к предыдущему месяцу



■ Январь-март 2022 года к январю-марту 2021 года, в %

■ Январь-март 2023 года к январю-марту 2022 года, в %

